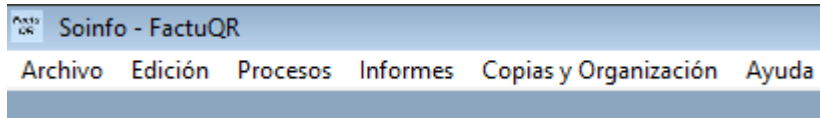


FactuQR

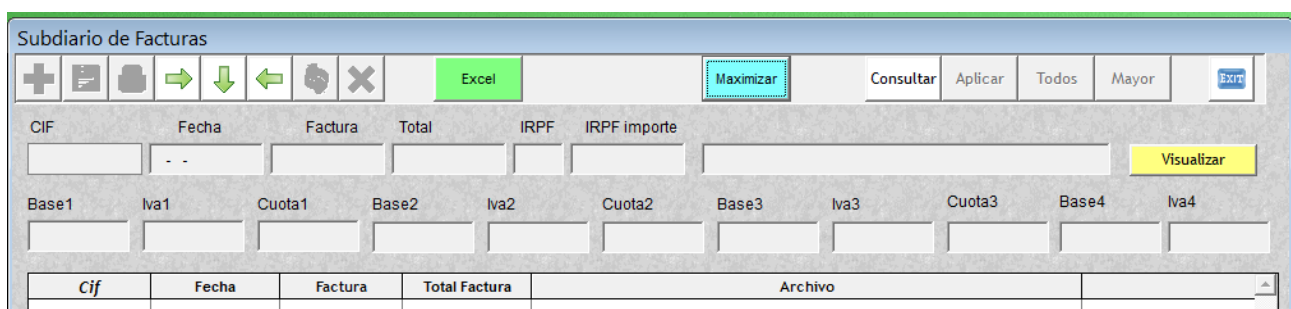
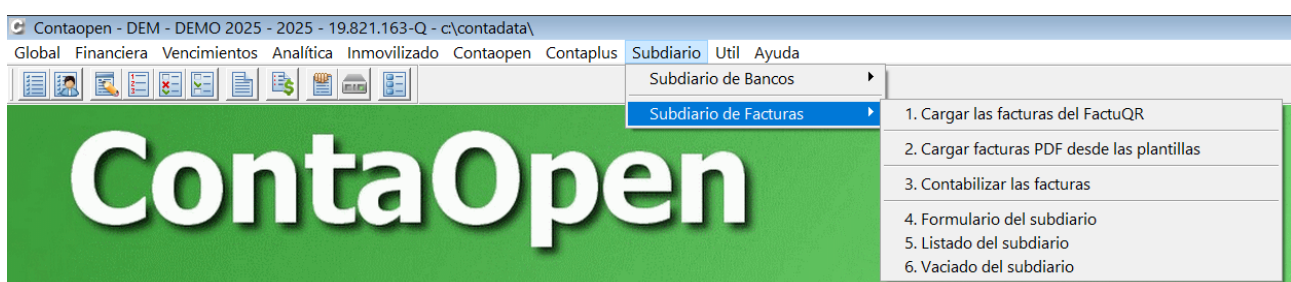
Facturacion a Clientes

Introducción a FactuQR



FactuQR es un **sencillo** programa de facturación a clientes con las siguientes características:

- Cumple con la ley del software de doble uso, creando sesiones diarias, con las que se puede obtener la trazabilidad de las facturas. Estas sesiones están encriptadas, de tal forma que su contenido está protegido.
- Las facturas se crean con el código QR Tributario insertado, que en breve, será obligatorio. También están encriptadas, para protegerlas de posibles modificaciones, y solo permiten la impresión.
- Opcionalmente, puede crear archivos de correo EML, para enviar las facturas a los clientes. Para hacer esto, simplemente copie estos archivos a la bandeja de salida de su programa de correo.
- Puede introducir líneas desde artículos predefinidos y líneas de texto libre con o sin cantidad y precio.
- Puede introducir una fecha de cobro para efectuar el seguimiento de las facturas pendientes de cobro.
- Realiza informes de clientes, artículos y facturas.
- Tiene enlace contable con nuestro programa de contabilidad Contaopen. Desde allí podrá cargar las facturas de forma automática y contabilizarlas sin tener que introducir los asientos manualmente.
- Puede trabajar con varias empresas.



Instalación del FactuQR

Requisitos del sistema

Para usar este programa necesita el siguiente software:

- Sistema operativo Windows XP o superior

Descarga e Instalación

El programa deberá descargarlo desde nuestro sitio web <https://www.soinfo.eu>

Una vez efectuada la descarga deberá proceder a su instalación

Tenga en cuenta las condiciones de la licencia

Cada licencia del **FactuQR** le da derecho a utilizarlo en un sólo ordenador por lo que para utilizarlo en varios ordenadores deberá comprar la correspondiente licencia para cada uno de ellos.

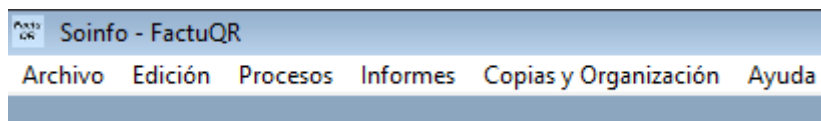
Inicio del FactuQR

Para ejecutar el programa instalado utilice el icono **FactuQR** del **Escritorio**

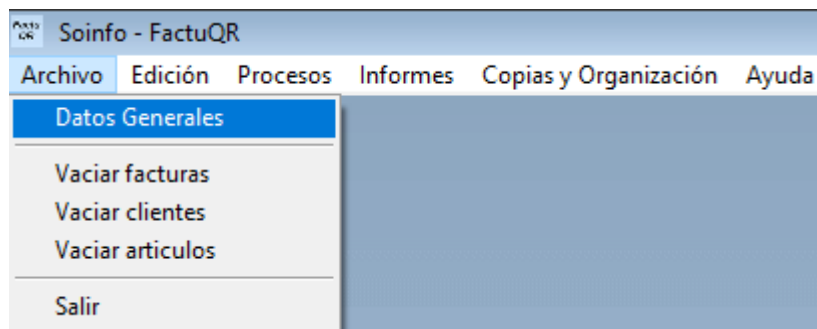
Modo Demostración

La versión de Demostración es totalmente operativa, excepto que, los datos de la cabecera de la factura serán los de la versión de Demostración.

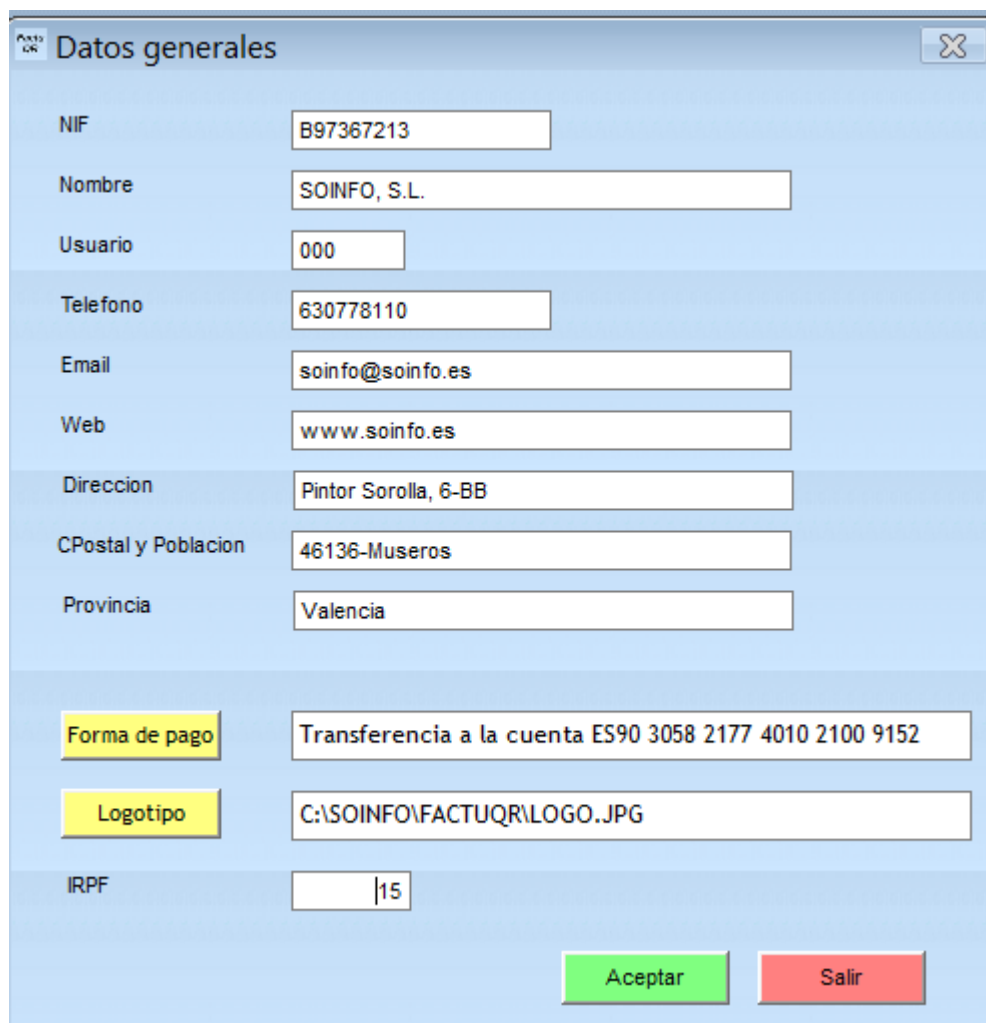
Cómo funciona el FactuQR



El programa se entrega con algunos datos de ejemplo. En el menú < Archivo > dispone de varias opciones para eliminar estos datos.



Desde aquí deberá introducir sus datos en < Datos Generales >



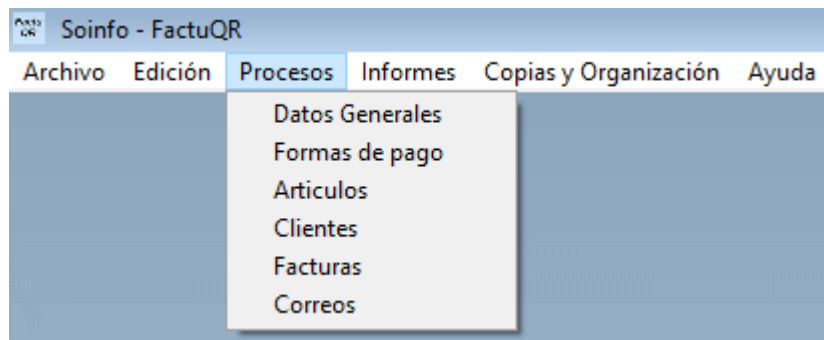
The screenshot shows the 'Datos generales' dialog box in the FactuQR application. The dialog box contains the following fields and values:

| | |
|---------------------|---|
| NIF | B97367213 |
| Nombre | SOINFO, S.L. |
| Usuario | 000 |
| Telefono | 630778110 |
| Email | soinfo@soinfo.es |
| Web | www.soinfo.es |
| Direccion | Pintor Sorolla, 6-BB |
| CPostal y Poblacion | 46136-Museros |
| Provincia | Valencia |
| Forma de pago | Transferencia a la cuenta ES90 3058 2177 4010 2100 9152 |
| Logotipo | C:\SOINFO\FACTUQR\LOGO.JPG |
| IRPF | 15 |

At the bottom of the dialog box, there are two buttons: 'Aceptar' (green) and 'Salir' (red).

Procesos

Nota: En los formularios en los que aparezca el botón < **Maximar** >, pinchelo para aumentar el tamaño.



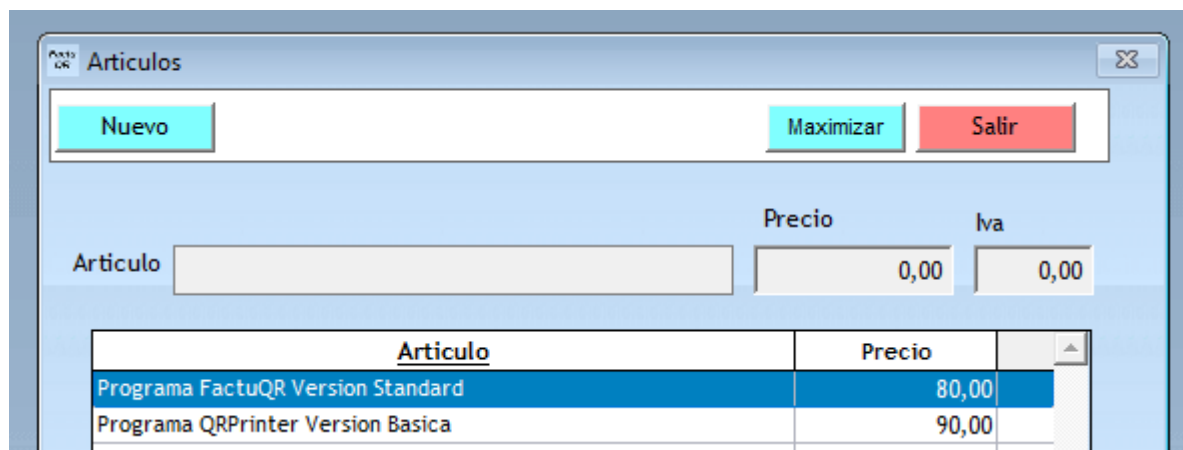
Antes de crear una factura cumplimente los apartados del menú de Procesos

Si todavía no ha introducido sus datos, introduzcalos en < **Datos Generales** >

A continuación, introduzca las < **Formas de pago** >



Ahora introduzca los < **Articulos** >



Seguidamente los < **Cientes** >

| Nif | Nombre | Telefono | Email |
|-----------|--------------------------|-------------|--------------------|
| 19821163Q | JOSE LUIS GARCIA ESTREMS | 630 778 110 | soinfo@soinfo.info |

Nota importante: Podemos hacerle el traslado de datos por un precio muy económico.

Facturas

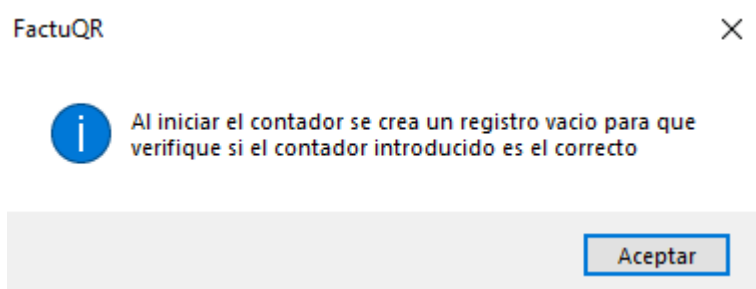
| Nombre | Factura | Concepto | Cantidad | Precio | IVA | Cobro |
|--------------------------|---------|-------------------------------------|----------|--------------|-------|-------|
| JOSE LUIS GARCIA ESTREMS | 250001 | Programa FactuQR Version Standard | 1,00 | 80,00 | 21,00 | / / |
| JOSE LUIS GARCIA ESTREMS | 250001 | Programa FactuQR Version Standard | 1,00 | 80,00 | 21,00 | / / |
| ENRIQUE GARCIA IÑIGUEZ | 250002 | Este factura lleva dos tipos de IVA | 1,00 | 100,00 | 21,00 | / / |
| ENRIQUE GARCIA IÑIGUEZ | 250002 | Este es el otro tipo de IVA | 1,00 | 200,00 | 10,00 | / / |
| JOSE LUIS GARCIA ESTREMS | 250003 | Programa FactuQR Version Standard | 1,00 | 80,00 | 21,00 | / / |
| JOSE LUIS GARCIA ESTREMS | 250004 | Concepto | 1,00 | 1.000.000,00 | 21,00 | / / |
| JOSE LUIS GARCIA ESTREMS | 250004 | Otro concepto | 1,00 | 1.000.000,00 | 10,00 | / / |

Nota importante: Después de vaciar los datos de ejemplo, antes de introducir su primera factura deberá introducir el contador.

El programa le propone que utilice este contador, pero puede introducir cualquier valor

número de SEIS dígitos. El valor que introduzca será el de la primera factura que realizará el programa.

Ahora le visualizará un registro vacío con el contador que ha introducido menos 1



Si es correcto... Cree su primera factura pinchando en **< Nueva factura >**

El formulario de Alta de línea

En este formulario puede:

- Seleccionar un artículo y le cargará Cantidad, Precio e IVA del artículo
- Escribir un texto libre en el Concepto e introducir manualmente esos datos, o
- Escribir un texto libre sin datos

Nota: Mientras no salga del formulario de Alta de línea puede ir agregando más líneas.

El formulario de Actualizar

Desde este formulario puede cambiar cualquier de la línea y de toda la factura

El formulario **< Nueva línea >**

Desde este formulario puede añadir una nueva línea a una factura existente

Para crear la factura pinche en una fila de los diferentes conceptos de la

factura y pinche el botón < Crear factura QR >

Desde aqui puede imprimir la factura en cualquier dispositivo de Windows pinchando el icono de la impresora.

Soinfo - XDVisor

Anterior **Buscar** Siguiente Excel XML Imprimir Maximizar Salir

QR Tributario:

Emisor de la factura:
SOINFO, S.L.
 B97367213
 630778110
 soinfo@soinfo.es
www.soinfo.es
 Pintor Sorolla, 6-BB
 46136-Museros
 Valencia

JOSE LUIS GARCIA ESTREMS
 19821163Q
 Urb. Mediterranea, T3
 46137 Playa Pobra de Famals
 Valencia

| Concepto | Cantidad | Precio | Iva | Total |
|-----------------------------------|----------|--------|-------|-------|
| Programa FactuQR Version Standard | 1,00 | 80,00 | 21,00 | 80,00 |
| Programa FactuQR Version Standard | 1,00 | 80,00 | 21,00 | 80,00 |

Para introducir la fecha de cobro de una factura, utilice el botón < Cobro >

Introducir la fecha de cobro de la factura

Nif Nombre

Factura/Fecha Cobro

Correos

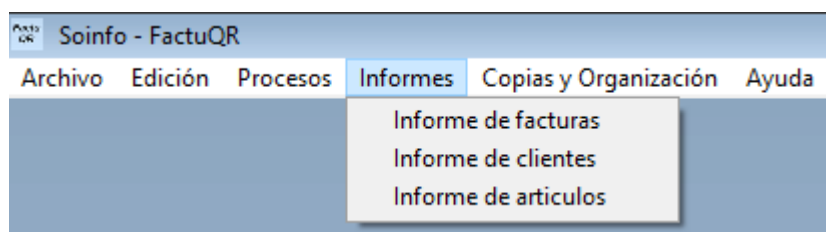
El programa puede crear archivos de correo EML de cada una de las facturas para que, situandolas en la Bandeja de Salida de su programa de correo, se envíen a sus clientes.



The screenshot shows a dialog box titled "Generación de correos EML". It contains two input fields: "Desde factura" with the value "1" and "Hasta factura" with the value "999999". Below these fields is a group box labeled "Facturas" containing two radio buttons: "Todas" (unselected) and "Pendientes de cobro" (selected). At the bottom of the dialog are two buttons: "Generar" (green) and "Salir" (red).

Puede seleccionar un rango de facturas y crear correos para todas o solo para las pendientes de cobro.

Informes



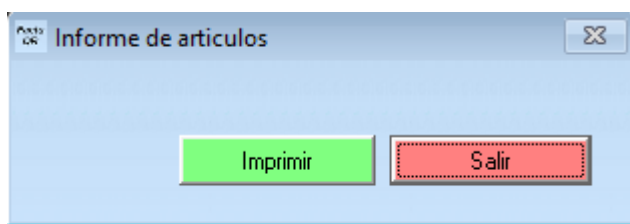
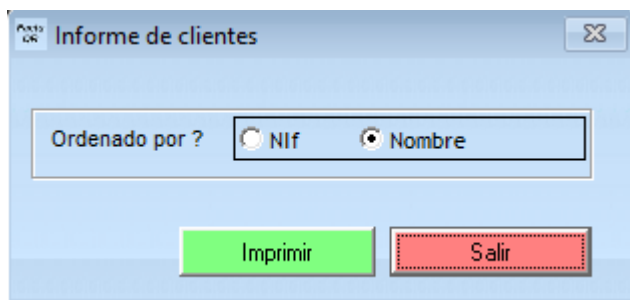
The screenshot shows the main menu of the application, titled "Soinfo - FactuQR". The menu items are "Archivo", "Edición", "Procesos", "Informes", "Copias y Organización", and "Ayuda". The "Informes" menu is open, showing a sub-menu with three options: "Informe de facturas", "Informe de clientes", and "Informe de articulos".



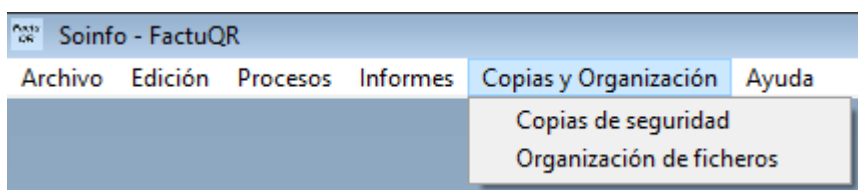
The screenshot shows a dialog box titled "Informe de facturas". It contains two date input fields: "Desde" with the value "01/01/2025" and "Hasta" with the value "31/12/2025". Below these fields is a group box labeled "Facturas" containing two radio buttons: "Todas" (unselected) and "Pendientes de cobro" (selected). At the bottom of the dialog are two buttons: "Imprimir" (green) and "Salir" (red).

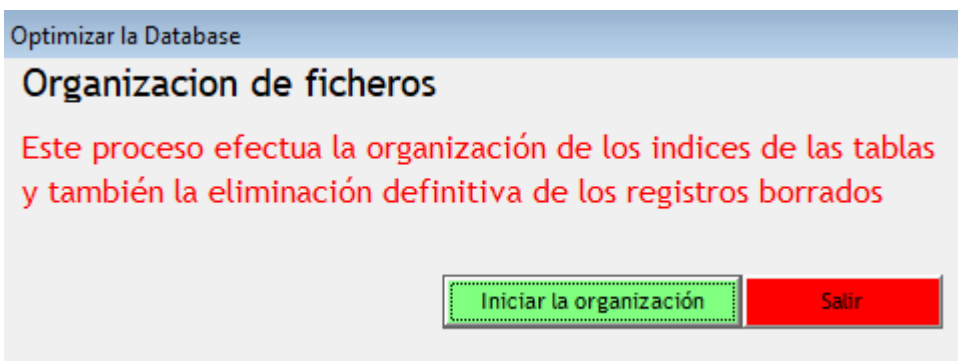
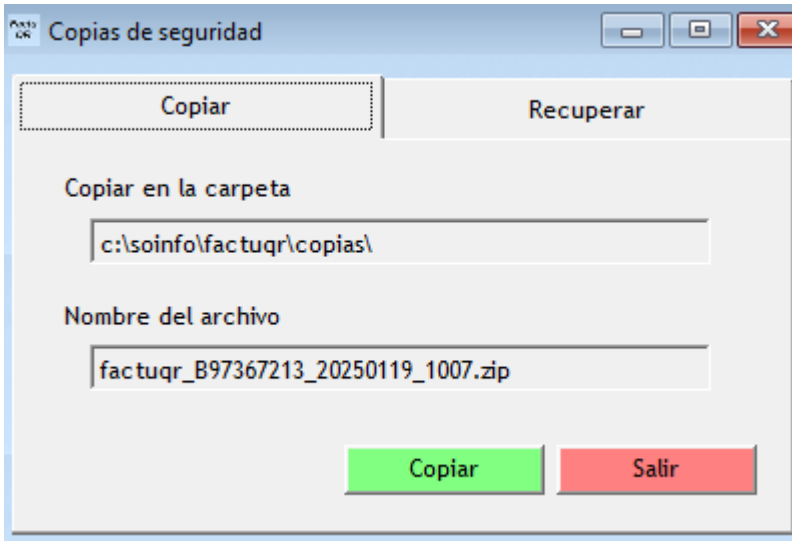


En el visor de los informes puede < Buscar > texto y enviar el informe a Excel < Excel XML >



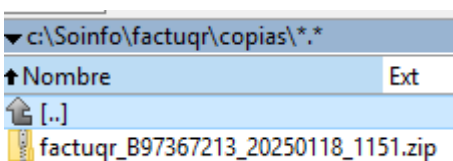
Copias de Seguridad y Organización de ficheros



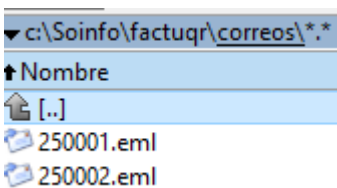


Carpetas

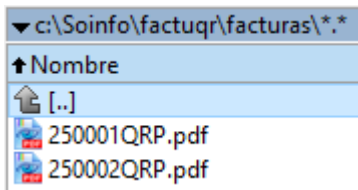
En esta carpeta se archivan las copias de seguridad



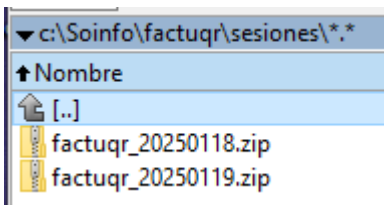
En esta carpeta se archivan los mensajes de correo electrónico



En esta carpeta se archivan las facturas

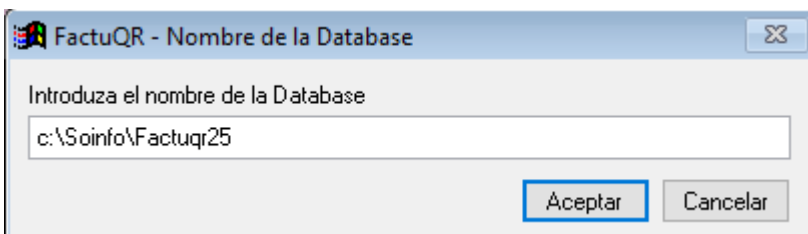


En esta carpeta se archivan las sesiones diarias

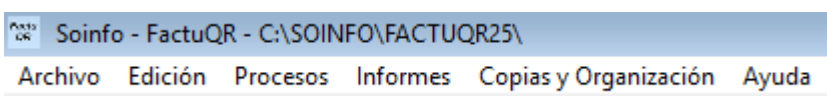
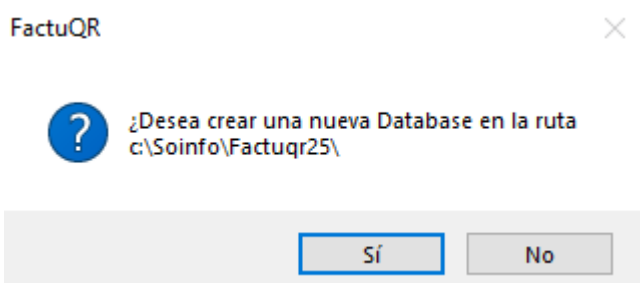


Multiempresa

FactuQR es multi-empresa y multi-database. De esta esta forma puede trabajar con diferentes empresas y/o con la misma empresa con Databases diferentes para cada ejercicio y en diferentes ubicaciones.



Si la ruta introducida no existe... puede crear una nueva Database



Soinfo - Visor



Desde el visor de Soinfo puede:

- Imprimir el informe por la impresora predeterminada pulsando < Imprimir >
- Exportar el informe a Excel pulsando < Excel XML >
- Visualizar una factura desde el visor externo predeterminado (Adobe, etc...) pulsando < Abrir PDF >
- Buscar texto en todo el informe pulsando < Buscar >
- Visualizar el informe en pantalla completa pulsando < Maximizar >

Pasos para imprimir una factura archivada:

- Localize la factura pulsado < Buscar > donde puede introducir el número de la factura, una parte del importe total, una parte del nombre del cliente, una parte del nif o fechas, de factura o de cobro.

| Fecha | Factura | NIF | Nombre | Cobro | Total |
|------------|---------|-----------|--------------------------|-------|--------------|
| 03/02/2025 | 250001 | 19821163Q | JOSE LUIS GARCIA ESTREMS | // | 193,60 |
| 20/01/2025 | 250002 | 19852163H | ENRIQUE GARCIA IÑIGUEZ | // | 341,00 |
| 08/02/2025 | 250003 | 19821163Q | J | // | 96,80 |
| 26/02/2025 | 250004 | 19821163Q | J | // | 2.310.000,00 |



- Cuando haya localizado la factura buscada, seleccione con el ratón el número de factura y haga un DobleClick en la caja < Número de factura >

- Pulse el botón < Abrir PDF >

| Fecha | Factura | NIF | Nombre | Cobro | Total |
|------------|---------|-----------|--------------------------|-------|--------------|
| 03/02/2025 | 250001 | 19821163Q | JOSE LUIS GARCIA ESTREMS | // | 169,60 |
| 20/01/2025 | 250002 | 19852163H | ENRIQUE GARCIA IÑIGUEZ | // | 296,00 |
| 08/02/2025 | 250003 | 19821163Q | JOSE LUIS GARCIA ESTREMS | // | 84,80 |
| 26/02/2025 | 250004 | 19821163Q | JOSE LUIS GARCIA ESTREMS | // | 2.010.000,00 |

- Confirme pulsando el botón < SI > para visualizar la factura en el visor externo

Emisor de la factura:
SOINFO, S.L.
 B97367213
 630778110
 soinfo@soinfo.es
 www.soinfo.es
 Pintor Sorolla, 6-BB
 46136-Museros
 Valencia

QR Tributario:

FACTURA 250004

FECHA 26/02/2025

JOSE LUIS GARCIA ESTREMS
 19821163Q
 Urb. Mediterranea, T3
 46137 Playa Poble de Farnals
 Valencia

| Concepto | Cantidad | Precio | Iva | Total |
|---------------|----------|-------------|-------|--------------|
| Concepto | 1,00 | 1.000.000,0 | 21,00 | 1.000.000,00 |
| Otro concepto | 1,00 | 1.000.000,0 | 10,00 | 1.000.000,00 |

Desde el que podrá visualizarla e imprimirla por cualquier impresora de Windows